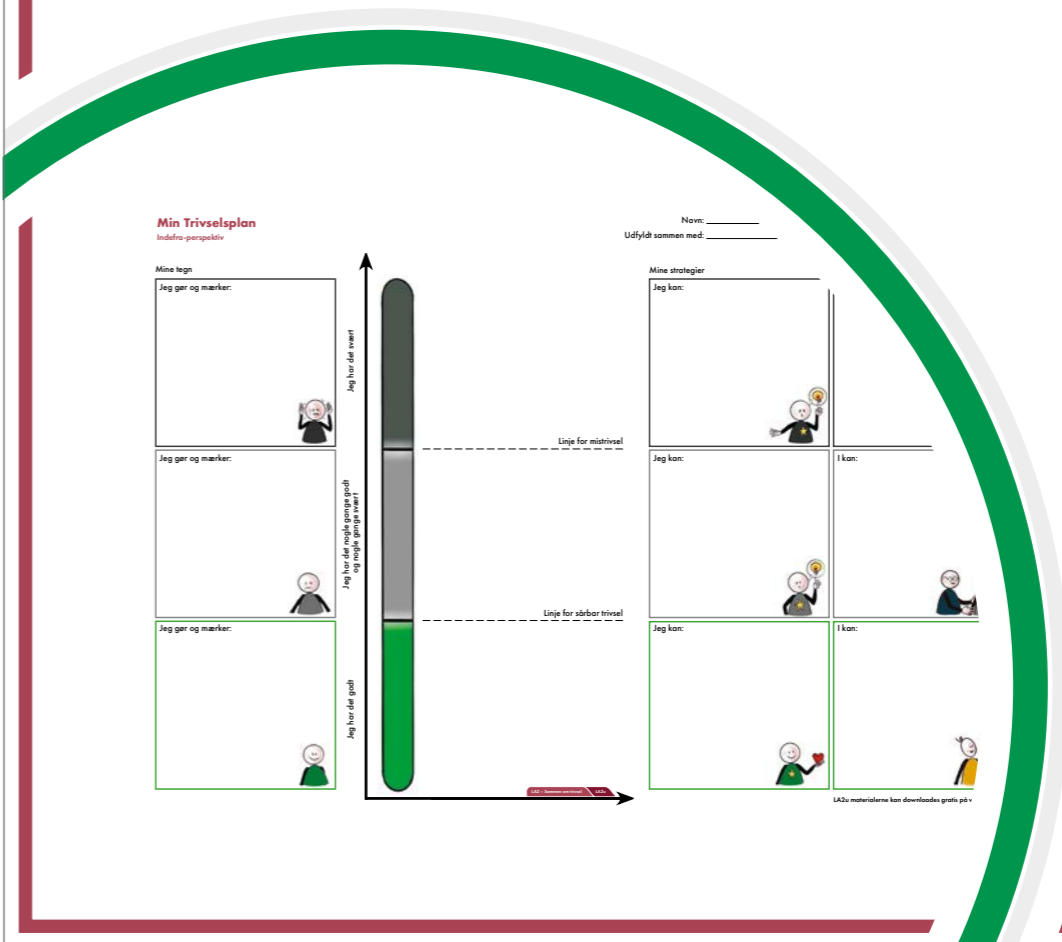


Min Trivselsplan

Indefra-perspektiv










Navn: _____

Dato: _____



Min Trivselsplan
Indefra-perspektiv

Navn: _____
Udfyld sammen med: _____

<p>Mine tegn</p> <p>Jeg gør og mærker:</p> 	<p>Jeg har det svært</p> <p>Jeg har det godt</p> <p>Jeg har det rigtig godt og nogle gange svært</p>	<p>Mine strategier</p> <p>Jeg kan:</p> 	<p>Jeg kan:</p> 	
<p>Jeg gør og mærker:</p> 		<p>Linje for midttrivsel</p>	<p>Jeg kan:</p> 	<p>I kan:</p> 
<p>Jeg gør og mærker:</p> 		<p>Linje for sjældn trivsel</p>	<p>Jeg kan:</p> 	<p>I kan:</p> 

LA2u materialet kan downloades gratis på www.sopra.dk

FOREBYGGELSE
Trivselsplan

HÅNDTERING
Tryghedsplan

LÆRING
Læringsplan

Illustration: Tegnesprog ved Maren Grosen
Design og layout af 4PLUS4

Downloades gratis på www.sopra.dk
©Sopra

Min Trivselsplan

Indefra-perspektiv

Navn: _____ Dato: _____

Udfyldt sammen med: _____

Mine tegn

Jeg gør og mærker:



Jeg har det svært

Jeg gør og mærker:



Jeg har det nogle gange godt og nogle gange svært

Jeg gør og mærker:



Jeg har det godt




Linje for mistrivsel

Linje for sårbar trivsel


Mine strategier

Jeg kan:




Det I kan hjælpe mig med


I kan:



Jeg kan:



I kan:



Jeg kan:



I kan:

